



## Inhaltsverzeichnis

Einfache Numerologie	Seite	8
Die Lebenszahl – eine Einführung	Seite	11
Die Zahlentypen	Seite	15
Jahresanalyse – eine Einführung	Seite	33
Jahreszahlen	Seite	37
Einfache Astrologie	Seite	42
Die Sternzeichen mit Ihren Dekaden	Seite	46
Weitere Hilfsmittel und Techniken	Seite	92
Achten Sie auf Ihre Energie	Seite	96
Einige Übungen zur Wahrung der Energien	Seite	102
Einige Tipps zum Schutz Ihrer Energien während eines Beratungsgespräche	Seite	107
Einige Hilfsmittel zur Wahrung Ihrer Energien	Seite	108
Die Sternzeichen und ihre Zugehörigkeiten	Seite	122
Einige weitere Hilfsmittel, Rituale, das große Liebesritual	Seite	137
Hilfreiche Werkzeuge	Seite	141
Energie-Pfeil, Tensor	Seite	142
Wie beginne ich ein Beratungsgespräch	Seite	144
Achten Sie auf die Wahl Ihrer Worte	Seite	145
Fakten, Tipps zur Selbständigkeit	Seite	146
Schützen Sie Ihr Geld	Seite	147
Arbeit innerhalb der eigenen vier Wände	Seite	147
Abbuchung oder Vorkasse	Seite	149
Schützen Sie Ihre Kunden	Seite	153



## Vorwort

Nachdem Sie nun die ersten vier Lehrbücher studiert haben, freue ich mich sehr, Sie auch zu meinem erweiterten Kurs Lehrbuch V begrüßen zu dürfen!

Wenn Sie sich für dieses Buch interessieren, haben Sie bereits einen erheblichen Einblick in die Welt der Karten erhalten, und sind nun soweit, Ihr Wissen auch an andere Menschen weiterzugeben und ihnen die Karten zu legen und zu deuten.

Im vorliegenden Band gebe ich Ihnen einen Einblick in weitere Informationsquellen, die Sie für die benötigten Persönlichkeitsanalysen nutzen können, um auf diese Weise mehr über Ihre Kundschaft und ihre Eigenschaften in Erfahrung zu bringen.

Mit Hilfe dieser Analyseverfahren werden Ihnen die ersten Schritte zu einer eigenständigen Karriere als Kartenleger/in erheblich erleichtert.

Praktische Hilfestellungen zum Kartenlegen sollen Sie und Ihre Kunden vor Schaden bewahren.

Bei diesen Hilfestellungen bin ich immer wieder von den Fragen ausgegangen, die mich in der ersten Zeit meiner Karriere als Kartenlegerin beschäftigt haben.

Ich hoffe, Ihnen mit diesem Buch einen guten Ratgeber für Ihre ersten Schritte in diese Richtung in die Hand zu geben.

Ich wünsche Ihnen viel Spaß bei der Lektüre.

*Ihre Britta*



(.....)

## Jahresanalyse – eine Einführung

Kenne ich erst einmal die Lebenszahl einer Person, so habe ich bereits einen deutlichen Einblick in ihren Charakter gewonnen.

Doch genau wie die Astrologie mit ihren stets erneuerten Horoskopen, so unterliegt auch die numerologische Zuordnung den Wandlungen des Lebens.

Die im vorausgehenden Kapitel beschriebenen Lebenszahlen mögen zwar die Grundzüge unseres Charakters bestimmen, treffen jedoch keinerlei Aussage darüber, welche Tendenzen uns im laufenden Jahr erwarten.

Dies kann nur eine Jahresanalyse leisten.

In der nun folgenden Jahresanalyse wird unser Geburtsdatum mit der Gegenwart verknüpft. Erst durch diesen Schritt kann man auch Aussagen über das Hier und Jetzt mit Hilfe der Zahlen machen.

Die Jahresanalyse hilft mir oft, akute Probleme, die mir von Kunden geschildert werden, in einen etwas größeren Zusammenhang einzubinden und derzeitige wie kommende Entwicklungen bis zu einem gewissen Grad vorherzusehen.

Ich persönlich halte es für angemessen und sinnvoll, die Jahreszahl auf das gesamte Kalenderjahr zu beziehen. Jedes Jahr, das gedeutet werden soll, beginnt also mit dem ersten Januar und endet mit dem 24. Dezember.



(.....)

## Einfache Astrologie

*Einführung - Ein kleiner Hinweis zum Gebrauch*

Wie bereits eingangs erwähnt, will Ihnen dieses Buch zusätzlich einsetzbare Hilfsmittel zum Umgang mit Ihren Karten und der Gestaltung von Beratungsgesprächen an die Hand geben.

Ich habe daher, wie schon bei der Numerologie, nicht vor, an dieser Stelle eine umfassende Einführung in die Astrologie zu verfassen.

Ein derartiger Schritt würde den Rahmen dieses Lehrbuches sprengen.

Daher werde ich Sie im vorliegenden Band auch nur soweit in dieses umfangreiche Thema einführen, wie es für die Zwecke des Kartenlegens nützlich und sinnvoll ist.(.....)


### ***Vom Sinn und Unsinn der Astrologie beim Kartenlegen:***

Anhand unserer Karten gewinnen wir ein gewisses Maß der Einsicht in zahlreiche Ereignisse im Leben unserer Kunden.

(.....)



**Stier vom 21. 04 – 21. 05.**



## **Baum**

Positiv:

Fleiß  
Standhaftigkeit  
große Ausdauer  
Naturverbundenheit  
Liebenswürdigkeit  
Charakterstärke  
Gutmütigkeit

Negativ:

Hang zur Sturheit und  
Starrköpfigkeit  
Neigung zur  
Bequemlichkeit  
und Trägheit  
Beharrlichkeit



Stiere haben ein großes Bedürfnis nach materieller und finanzieller Sicherheit, und neigen daher dazu, Dinge anzusammeln und ihren Besitz zuweilen sogar vor ihren Mitmenschen zu verstecken.

Auch ihr Selbstbewusstsein wird gerne an ihrem Kontostand gemessen. Zudem sind Stiergeborene wahre Genussmenschen, lieben gutes Essen und verfügen über viel Sinn für die schönen Künste.

Stiere sind sehr ehrgeizige und fleißige Arbeiter, die sich nicht so leicht aus der Bahn werfen lassen.

Allerdings spürt dieses Sternzeichen in allen Lebensbereichen gerne festen Boden unter seinen Füßen.

**Mein Tipp:**

Stiergeborene brauchen ein geregeltes Leben, auch wenn sie sich dessen nicht immer bewusst sind. Andernfalls geraten sie ins Wanken und fühlen sich zutiefst verunsichert.

1. Dekade 21. 04. – 30. 04.

Ein Stier der 1. Dekade benötigt ein gewisses Maß an äußerem Halt im Leben. Zumindest ein Stück weit muss alles seinen rechten Gang gehen, andernfalls fühlt sich ein Stier leicht in seiner Sicherheit bedroht.

Für seine Familie wird ein Stier stets alles Menschenmögliche tun, wobei er freilich auch in diesem Lebensbereich niemals unüberlegt handeln wird.



Durch großzügige Belohnungen erziehen Stier-Eltern ihre Kinder schon früh zur Verantwortung.

Ein Stier, der sich knietief in seine Aufgaben stürzt und bereit ist, mindestens für zwei zu arbeiten, reagiert allerdings äußerst frustriert auf Kollegen, die ihre Arbeit oberflächlich oder fehlerhaft erledigen und trotz allem das gleiche Gehalt kassieren und dieselbe Anerkennung bekommen.

Insofern eignen sich Stiere insbesondere für Berufe, in welchen sie selbständig arbeiten können. Dann geben sie äußerst ehrgeizige und fleißige Arbeiter ab, die den geradezu sprichwörtlichen „Stiernacken“ beweisen.

2. Dekade 01. 05. –09. 05.

Die 2. Dekade ist ebenso sensibel wie die erste. Das Bedürfnis nach Ordnung und Zielen im Leben ist hingegen besonders stark ausgeprägt.

Diese Stiere arbeiten gerne, sind selbständig und ehrgeizig, schaffen es allerdings nur schwer, im rechten Moment aufzuhören und abzuschalten. Daher leiden sie von Zeit zu Zeit unter Verspannungen und sollten darauf achten, sich nicht zu übernehmen.

Generell sollte diese Dekade rechtzeitig ein paar Erholungspausen einplanen und diese auch einhalten. Sonst rotieren Sie noch nächtelang und finden keine Ruhe, was der Lösung der Probleme natürlich nicht unbedingt zuträglich ist.

3. Dekade 10. 05. –21. 05.

In dieser Dekade zeigt sich beim Stier bereits deutlich der Einfluss des nachfolgenden Zeichens: des Zwillings. (.....)



## Sternzeichen und ihre Zugehörigkeiten im Überblick

Auf den folgenden Seiten habe ich noch einmal alle zwölf Sternzeichen mit allen dazu passenden Hilfsmitteln, wie beispielsweise Chakren, Lenormand-Karten, Schüßler Salzen, Bachblüten, Farben und Edelsteinen für Sie zusammengestellt.

Diese Aufstellung soll Ihnen helfen, sich einen kurzen und klaren Überblick über die astrologischen Eigenschaften, mögliche Problemzonen oder gesundheitliche Anfälligkeiten Ihrer Konsultanten zu verschaffen.

(.....)

Die unter dem Stichwort „Anfälligkeiten“ genannten Punkte weisen lediglich darauf hin, dass das typische Verhalten eines Sternzeichens eine gewisse Tendenz zu Erkrankungen dieser Art mit sich bringt.

Die vorgestellten Hilfsmittel dienen als denkbare Ansätze zur Behandlung dieser Schwierigkeiten.

Abschließend habe ich jedem Sternzeichen einen Rat mit auf seinen weiteren Weg gegeben, der auch Ihnen als Kartenleger/in bei der Durchführung Ihrer Sitzungen von Nutzen sein könnte.

Nehmen Sie ihn ruhig als Ausgangspunkt für Ihre Beratungen und weisen Sie Ihren Kunden einen entsprechenden Weg.

(.....)






# Professionelles Kartenlegen



Hilfsmittel, Techniken, Fakten & Tipps zur Selbständigkeit

---

## Stier



### Anfälligkeiten:

Der sprichwörtliche Stiernacken trifft auch auf dieses Sternzeichen zu. Stiere neigen zu Verspannungen und Verletzungen in diesem Bereich ihres Körpers!

Karte:	Nr. 5 Baum
Edelsteine:	Versteinertes Holz, Rosenquarz
Chakren:	Wurzelchakra
Farben:	Moosgrün
Bachblüten:	Gentian bei Mutlosigkeit und Oak gegen übertriebenes Pflichtgefühl und das Gefühl, um jeden Preis durchhalten zu müssen.
Schüßler Salze :	Nr. 7 Magnesium Phosphoricum
Ätherische Öle:	Der erdige, leicht modrig anmutende Duft des Patchouliöls erdet den Stier und vermittelt ihm ein Gefühl der Sicherheit.

*Fühlen Sie sich grundsätzlich sicher und geborgen  
in Ihrem Leben, oder haben  
Sie manchmal das Gefühl entwurzelt zu sein?*



## ***Einige Übungen zur Wahrung der Energien***

Um Ihre Sensibilität und Energie auch in anspruchsvollen Phasen zu bewahren, habe ich hier noch einige Übungen zusammengestellt, mit denen ich mein persönliches Gleichgewicht immer wieder finde.

### **I. Chakren befreien**

Chakren sind Energiezentren, die sich entlang unserer Körpermitte befinden.

Bei den sich in diesen Zentren sammelnden Energien handelt es sich im Übrigen keineswegs um esoterischen Hokuspokus; Mit Hilfe bestimmter Fototechniken sind diese Schwingungen durchaus mess- und fotografierbar.

Vergleichend können Sie hierzu die Krilianfotografie hinzuziehen, mit welcher sich auch die Aura eines Menschen abbilden lässt.

Anfangen vom Wurzelchakra am Steißbein, bis hin zum Lotos- oder Scheitelchakra sind die Chakren nun ganz bestimmten Energien und Kräften zugeordnet.

Die Bestimmung der Chakren ist auf die Altindischen Schriften zurückzuführen und gehört somit zu den ältesten bekannten Methoden, uns selbst und unsere Energien zu aktivieren und in Ausgleich zu bringen.

Die folgenden Übungen führe ich persönlich ein- bis zwei Mal täglich durch, um die Chakren frei zu machen und um innere Entspannung zu finden.

(.....)

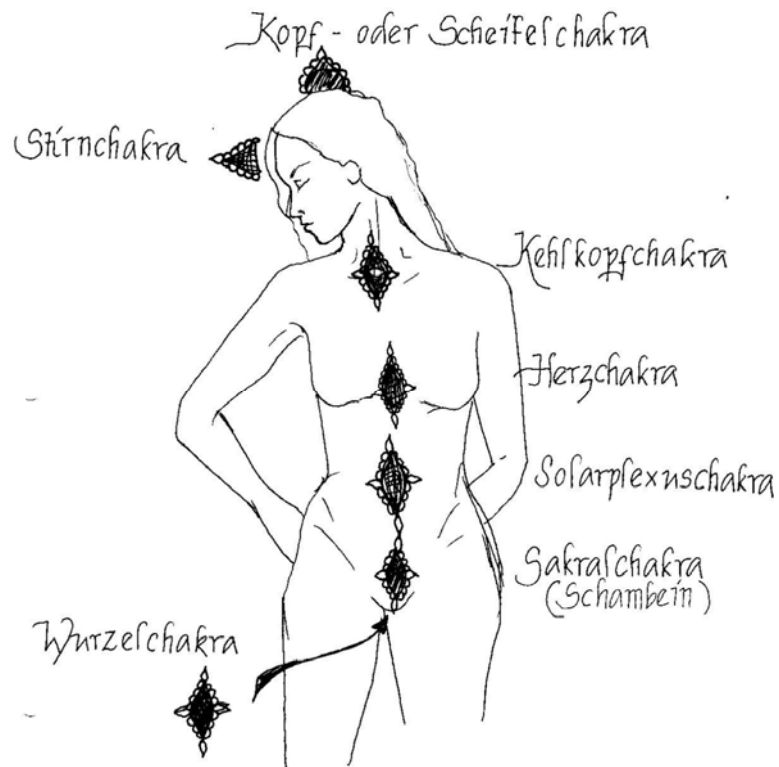


# Professionelles Kartenlegen



Hilfsmittel, Techniken, Fakten & Tipps zur Selbständigkeit

---



Wichtig:

Lösen Sie niemals beide Hände zugleich von Ihrem Körper.  
Bewegen Sie die zweite Hand erst, nachdem die erste wieder  
sicher auf Ihrer Haut ruht.



## **Rituale**

Rituale können Ihnen helfen, an Ihre Ziele zu gelangen, indem sie Ihre Konzentration und innere Ruhe fördern.

Mit schwarzer Magie oder Zauberei haben sie nichts zu tun. Durch ihre festen Strukturen und immer wiederkehrenden Abläufe helfen sie uns indes, unsere Gedanken zu sammeln und uns auf die darauf folgenden Aufgaben, wie etwa das Kartenlegen, einzustimmen.

Wer immerzu über den Problemen seines Alltags grübelt oder sich von äußeren Einflüssen leicht ablenken lässt und sich dadurch nicht voll und ganz auf den gewünschten Partner, die erhoffte Arbeitsstelle oder ähnliches konzentrieren kann, wird diese Ziele nur unter größten Schwierigkeiten erreichen können.

Führen Sie die Rituale (.....)

## **Das große Liebesritual**

Führen Sie das Liebesritual an sieben aufeinander folgenden Tagen oder an sieben Venustagen (Freitagen) nach Einbruch der Dunkelheit durch.

Legen Sie sich eine rote Rose, eine durchgefärbte rote Kerze, Papier und Bleistift, sowie, falls vorhanden, ein Bild Ihres Geliebten zurecht.

Sie können das Ritual (...)

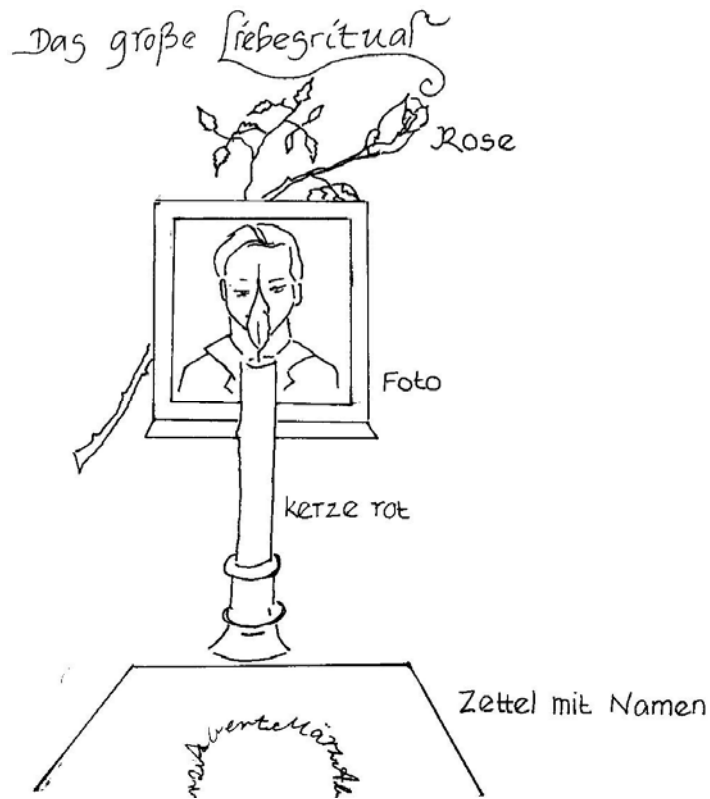


# Professionelles Kartenlegen



Hilfsmittel, Techniken, Fakten & Tipps zur Selbständigkeit

---



Statt „Ich möchte keine Unklarheiten mehr“ könnten Sie etwa sagen: „Ich wünsche mir Klarheit“.

Wenn Ihre Intuition Ihnen sagt, es sei genug, so blasen Sie die Kerzen aus und verwahren den Zettel an einem Ort, der Ihnen angemessen erscheint.(....)



## **Hilfreiche Werkzeuge**

### **Energie-Pfeil**

Bei diesem Energie-Pfeil handelt es sich um einen Metallstab von ungefähr einem Zentimeter Durchmesser. Mit Hilfe dieses Energiestabes lassen sich alle Dinge des täglichen Lebens energetisieren und entgiften. Ebenso lassen sich negative Schwingungen neutralisieren.

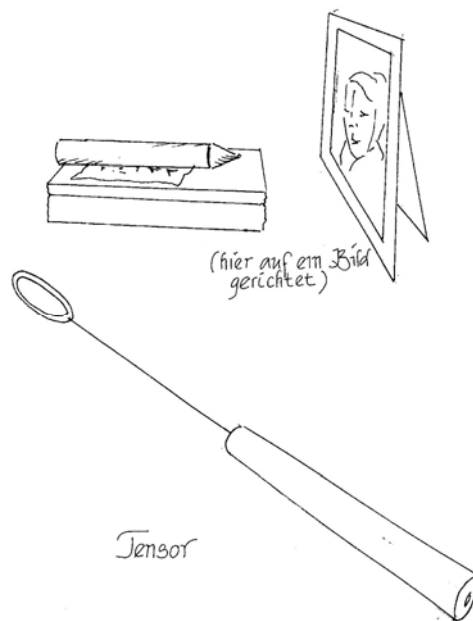
Ich persönlich benutze den Energie-Pfeil, um körperliche Beschwerden, wie z.B. Hämatome oder Allergien zu mildern und halte ihn zuweilen auf mich selbst gerichtet, um negative Einflüsse von mir fern zu halten.

Mit dem Energie-Stab in der Hand gehe ich auch durch die Räume meiner Wohnung, um unangenehme Schwingungen auszugleichen. Ebenso neutralisiere ich damit nach jeder Beratung meine Karten. Der Pfeil zählt übrigens zu meinen bevorzugten Hilfsmitteln.

### **Tensor**

Der so genannte Tensor ist ein natürliches und einfaches Instrument, mit dessen Hilfe sich feinstoffliche Schwingungen sichtbar machen lassen. Mit dem Tensor kann man unter anderem feststellen, ob sich Energien stärkend oder schwächend auf eine Person auswirken.

Wenn Sie mit dem Tensor arbeiten möchten, so bieten sich Ihnen verschiedene Anwendungsmöglichkeiten an:  
So können Sie ihn beispielsweise anstelle eines Pendels nutzen. Ebenfalls können sie mit seiner Hilfe die Energieaussagen eines Produktes messen. (.....)



Mit Hilfe von Bildern verschiedener Personen ist es auch möglich, Fragen zu stellen, oder aber bestimmte Medikamente auf ihre Unverträglichkeiten hin zu befragen. Den Tensor setze ich bei vielen Beratungen unterstützend ein und nutze ihn auch privat im häuslichen Bereich.

### **Wie benutzt man einen Tensor?**

Möchte ich mit Hilfe des Tensors etwas in Erfahrung bringen, so sammle ich meine Gedanken und halte den Tensor ruhig über den Gegenstand, den es genauer zu untersuchen oder einzuschätzen gilt. Ich schließe meine Augen und spreche folgende Formel, um mich zu öffnen: (.....)



## ***Wie beginne ich ein Beratungsgespräch?***

Wenn Sie für Fremde die Karten legen, so kann es unter Umständen schwierig sein, den richtigen Ansatz für ein Beratungsgespräch zu finden. Um sich ein Bild von Ihrem Kunden machen zu können, ist es am einfachsten in einer festgelegten Reihenfolge nach bestimmten Informationen zu fragen.

Halten Sie sich für den Anfang einfach an die in diesem Buch beschriebenen Abläufe. Diese geben Ihnen ein festes Gerüst für Ihr Gespräch und verhindern so, dass Sie vergessen, wichtige Informationen zu erfragen. Zudem sind sie eine gute Stütze, wenn Sie während Ihrer Beratung einmal nicht weiter wissen und ins Stocken geraten.

Jede/r Kartenleger/in wird im Laufe der Zeit eigene Regeln und Abläufe für sich selbst aufstellen.

*Wichtige Punkte in der Übersicht: (.....)*

*(.....)*

## ***Achten Sie auf die Wahl Ihrer Worte!***

Bitte behalten Sie bei jeder Beratung im Hinterkopf, dass Menschen erst dann Rat in den Karten suchen, wenn sie in ihrem Leben in eine gewisse Notlage geraten sind. Sie sind oft verzweifelt und können von einer unangenehmen Aussage leicht aus der Bahn geworfen werden.

Daher stellt der Umgang mit den Karten eine wahrlich verantwortungsvolle Aufgabe dar. Man sollte deshalb niemals leichtfertige oder oberflächliche Aussagen machen.

Unsere Aufgabe setzt also ein hohes Maß an Einfühlungsvermögen voraus. (.....)