

Leseprobe Zigeuner Selbstlern-Fernkurs

Professionelles Kartenlegen lernen

schnell und einfach mit Brittass System vom Anfänger bis zum Profi!

Das Deuten einer Tageskarte

Versuchen Sie nun, einen Bezug zwischen der jeweiligen Karte und Ihrem Leben, einer bestehenden Konfliktsituation, oder dem kommenden Tag herzustellen.

Je nach gezogener Karte wird Ihnen dies manchmal auf den ersten Blick gelingen, in anderen Situationen hingegen wieder etwas schwieriger erscheinen.


Je besser Sie mit Ihren Karten umzugehen verstehen und je mehr Sie deren Bedeutung als Ganzes verstanden und verinnerlicht haben, desto leichter wird Ihnen auch das Deuten Ihrer Tageskarte fallen.

Sollte diese Karte übrigens einmal auf Teufel komm raus keinen Sinn ergeben wollen, so mischen Sie die Karten noch einmal und versuchen Sie es erneut.

Kommen wir nun zu ein paar Übungen, die Ihnen den Umgang mit der Tageskarte verdeutlichen werden!

Die Tageskarte Beispiel 2:

Sie ziehen die Karte „*Hoffnung*“



Stichworte

(Was sagt diese Karte aus?)

Hoffnung

Sehnsüchte

Möglichkeiten

Wünsche

positiv eingestellte oder hoffnungsvolle Frau

Gedanken, die Sie sich zu dieser Karte machen könnten:

- Worauf hoffe ich derzeit am meisten?
- Gibt es in meinem Leben Sehnsüchte oder Wünsche, die ich geheim halte, oder mir bisweilen selbst nicht eingestehe?
- Welche Möglichkeiten habe ich, diese Träume zu verwirklichen?
- Welche Chancen sollte ich unbedingt ergreifen und nutzen?
- Erscheint mir eine Lage derzeit aussichtslos?
Hier gibt es noch Hoffnung auf Besserung!


Das schnelle Erkennen von Verbindungen

Das Erkennen der unterschiedlichen Bedeutungen einer Karte und das Anpassen dieser Bedeutung an die jeweilige Lebenslage haben Sie mit dem Ziehen der Tageskarte bereits erlernt.

Bitte führen Sie diese Übungen täglich fort, auch wenn Sie sich im Umgang mit Ihren Zigeunerkarten bereits sicherer fühlen.

Im Folgenden werden wir das bisher Erfahrene vertiefen, indem wir eine zweite Karte hinzuziehen und die Aussagen beider Karten miteinander kombinieren.

Nun kombinieren wir diese beiden Karten:



Mögliche Deutungen:

- Man erhält eine Mitteilung darüber, dass etwas beendet wurde. Eine Mitteilung bringt uns dazu, einen Schlussstrich unter eine Angelegenheit zu ziehen.

.....
Weitere Übungen (---)

Bitte bedenken Sie, dass es sich bei diesen Lösungssätzen lediglich um Möglichkeiten handelt, die Ihnen eine Anregung dazu geben sollen, wie Ihre eigene Interpretation in etwa aussehen könnte.

Die von Ihnen gemachten Aussagen dürfen also ruhig ein wenig von meinen Vorschlägen abweichen.

Dies richtet sich oftmals auch nach dem persönlichen Empfinden, da Sie selbstverständlich auch nur das interpretieren können, was sie persönlich in den Karten erkennen.

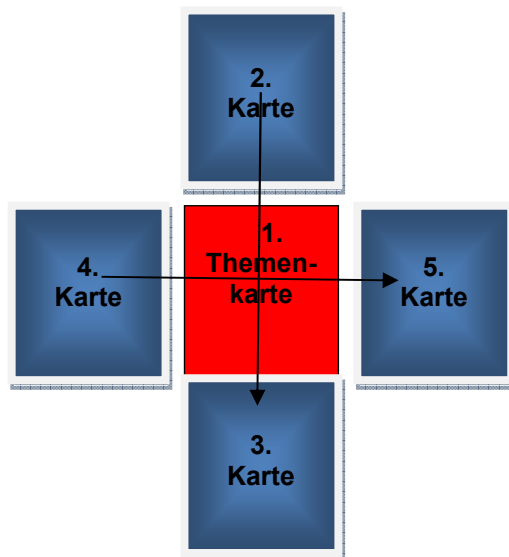
Lediglich die Grundaussage, der Sinn der Auslegung also, sollte mit meiner Aussage übereinstimmen.

Allzu starke Abweichungen sollten demzufolge noch einmal einer genaueren Prüfung unterzogen werden.

Im nächsten Schritt

deuten Sie jede der vier um die Personen- oder Themenkarte herum ausgelegten Karten der Reihenfolge nach zunächst einzeln und daraufhin noch einmal in Verbindung mit dem ausgewählten Hauptthema.

Wie schon im vorherigen Kapitel werden also auch hier immer nur jeweils zwei Karten miteinander verbunden und gedeutet.



Legen Sie zur Deutung des kleinen Kreuzes

die erste Karte oberhalb der Personen- oder Themenkarte ab.

Diese Karte symbolisiert das Problem, das unsere Gedanken augenblicklich beherrscht.

die zweite Karte oberhalb der Personen- oder Themenkarte ab.

Dies zeigt an, was unsere Intuition, unser Bauchgefühl, zu dieser Angelegenheit sagt, an dieser Stelle sind daher besonders häufig Hoffnungen, Ängste und Zweifel zu finden.

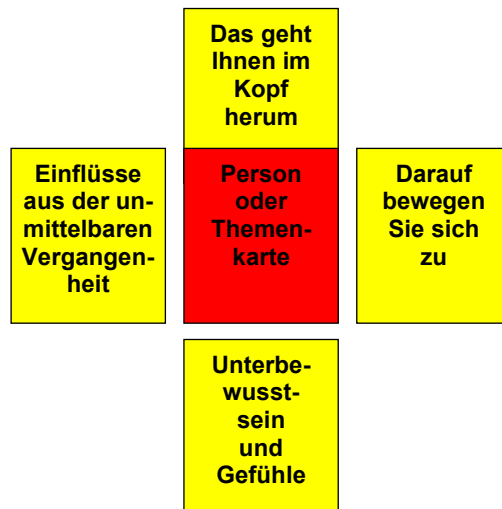
die dritte Karte links neben die Personen- oder Themenkarte.

Dies sind Einflüsse, die aus der Vergangenheit kommen.

die vierte Karte recht neben die Personen- oder Themenkarte.


Diese Deutung weist die Richtung, den Verlauf, den die Angelegenheit nehmen wird oder nehmen könnte.

Die ausgelegten Karten interpretieren Sie nun in der folgenden Art und Weise:



Mit dieser Methode können Sie besonders gut den momentanen Zustand einer Person oder einer Situation erkennen.

Beispiel 1



Bitte nehmen Sie für das folgende Übungsbeispiel Ihr Kartenset zur Hand und legen Sie die Karten wie in der Vorlage gezeigt aus:

Legen Sie

1. Die Personenkarte **Geliebter in die Mitte**
2. **über** die Personenkarte die Karte **Liebe**
3. **unterhalb** die Personenkarte die **Reise**
4. **links** von der Personenkarte die **Glückskarte**
5. **rechts** der Personenkarte die **Sehnsucht**

Lassen Sie uns dieses Kartenbild nun gemeinsam Schritt für Schritt interpretieren:

1. Hier möchten wir also etwas über unseren Partner erfahren. Er stellt daher das zentrale Thema unserer Deutung dar und wurde aus diesem Grund vor dem Mischen der Karten herausgesucht und mit der Bildseite nach oben auf dem Tisch abgelegt.
2. Denken wir an den geliebten Menschen, so werden unsere Gedanken vom Thema Liebe beherrscht. Er liegt uns also sehr stark am Herzen.
3. Auch unsere Gefühle werden derzeit stark aufgewühlt. Hier kommt etwas ins Rollen. Wir sind gerade dabei, aus der noch rein oberflächlichen Verliebtheit heraus eine tiefe gehende Beziehung zueinander zu entwickeln.
4. Diese Liebe ist noch recht jung, und basiert momentan auf einer kurzen und glücklichen Verliebtheitsphase. Im Überschwang der Gefühle können wir uns derzeit noch nicht vorstellen, dass dieses Glück jemals getrübt werden könnte.
5. So legen wir all unsere Hoffnungen und Wünsche auf die lange anhaltende und stabile Beziehung, nach der wir uns so sehr gesehnt haben.

Nun sind wieder Sie an der Reihe und interpretieren Sie selbst. Danach meinen Lösungsvorschlägen.

Legen Sie das folgende Kartenbild der Vorlage entsprechend aus und interpretieren Sie, was Sie selbst aus diesem Kartenbild herauslesen können!

Beispiel 2



Bitte nehmen Sie für das folgende Übungsbeispiel Ihr Kartenset zur Hand und legen Sie die Karten wie in der Vorlage gezeigt aus:

Legen Sie

1. Die Themenkarte **Kind in die Mitte**
2. **über** die Personenkarte die **Fröhlichkeit**
3. **unterhalb** die Personenkarte die **Krankheit**
4. **links** von der Personenkarte **etwas Geld**
5. **rechts** der Personenkarte den **Verdruss**

Zusatzinformation:

Zur Erleichterung möchte ich Ihnen noch mitteilen, dass die Fragestellerin, auf welche sich dieses Kartenbild bezieht, tatsächlich seit Kurzem Mutter eines Kindes ist.

Die in der Mitte des Kreuzes liegende Themenkarte bezieht sich also tatsächlich auf ein Baby, und nicht etwa – was ja theoretisch ebenfalls möglich wäre – auf eine unreife Persönlichkeitsstruktur oder einen Neubeginn anderer Art.

Nun interpretieren Sie:

.....

Meine Interpretation: (...)

Noch eine Übung



''

1. **Karte/ Themenkarte:** Die Frage dreht sich um die männliche Hauptperson, also um den Fragesteller selbst.
- 2.-**Karte:** Die Gedanken drehen sich augenblicklich um das Thema Liebe.
3. **Karte:** Die Gefühle werden von der Herzensdame beherrscht.
4. **Karte:** Das Gefühl der Eifersucht ist einer der Faktoren, die augenblicklich eine große Rolle im Leben der Hauptperson spielen.
5. **Karte:** Hier wird sich etwas entwickeln, das unter Umständen große Folgen nach sich ziehen kann.

Kommt die Sache nämlich erst einmal in Bewegung, so kann aus simplen Eifersuchtsgefühlen leicht eine Beziehungskrise erwachsen.

Die Erweiterung des kleinen Kreuzes



*

**

* abschließende Aussage

Sie Interpretieren im Zusammenhang:

.....

.....

Meine Lösungsvorschläge
in meinen Worten als mögliche Deutung (....)



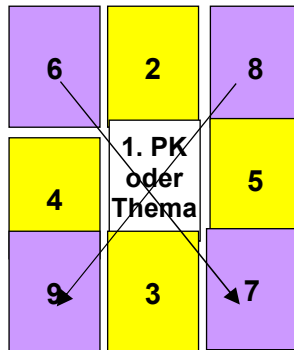
abschließende Aussage

Im Zusammenhang:

Der Fragesteller befindet sich derzeit in einem Zustand permanenter Eifersucht. Seine Gefühle werden von seiner Herzensdame beherrscht, der er in Liebe verbunden ist, jedoch lässt ihm der Gedanke, sie möglicherweise eines Tages an einen anderen Mann zu verlieren, keine Ruhe. Bringt er diese Gefühle nicht unter Kontrolle, so wird die Beziehung eine Entwicklung durchleben, die keinem der Partner gefallen wird. Allerdings ist dies keinesfalls unabwendbar. Lernt der Mann, seiner Partnerin zu vertrauen, so kann diese Beziehung nämlich durchaus sehr glücklich werden und bleiben.

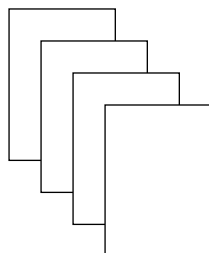
Weiteres Legesysteme

Die vier Zusatzkarten werden nun, wie in der untenstehenden Vorlage gezeigt, um die bereits gedeuteten Karten herum ausgelegt:



Mehr im Selbstlernkurs (...)

Ein weiteres Beispieltabelleau



Talon

Tipp:

Ich selbst beziehe bei der Auslegung des großen Kartenbildes übrigens gerne noch einen interessanten Aspekt aus der Legeweise der großen Kartenlegerin Madame Marie-Anne Lenormand mit ein:

Jahreszeiten
Personenkarten
Zeit- und Zukunftskarten
Astrologische Jahreskartenlegung
Horoskoplegung für Geburtstage
und andere Ehrentage

:

Wollen Sie eine Aussage über die Zukunft eines Menschen oder einer Situation machen, so konnten Sie bisher zwar die kommenden Ereignisse vorherbetrachten, eine genauere Aussage darüber, innerhalb welcher Zeitspanne die genannten Geschehnisse eintreffen würden, war indes nicht möglich.

Nun ist es allerdings in der Tat möglich, diese genaueren zeitlichen Aussagen zu treffen.

Einige der Karten Ihres Zigeunerkartensets beinhalten nämlich eine weitere, eine zeitliche Aussage!

Sie ermöglichen es Ihnen also, einen zeitlichen Rahmen festzulegen und Ihre Aussagen über die Zukunft somit zu präzisieren.


Im Folgenden möchte ich Ihnen einen kurzen Überblick über die wichtigsten Zeit- und Zukunftskarten präsentieren.

Auch die Jahreszeiten, sowie die Personenkarten habe ich Ihnen an dieser Stelle noch einmal übersichtlich aufgelistet.(...)

Wir interpretieren ein ganzes Kartenbild zusammen im Selbstlernkurs oder Fernkurs

1. Fallbeispiel
Haben mein Exfreund und ich noch eine Chance
wieder zusammenzukommen?

Haus	Geld	Witwer	Heirat	Un- glück	Ge- schenk	Dieb	Ge- liebte
Verdruß	Witwe	Bot- schaft	Feind	Be- ständig- keit	Treue	Unver- hofftes Geld	Offizier
Sehn- sucht	Liebe	Eifer- sucht	Richter	Krank- heit	Geist- licher	Fröhlich- keit	Verlust
Ge- danken	Etwas Geld	Ge- liebter	Hoffung	Traurig- keit	Falsch- heit	Besuch	Reise



Folgende Überlegungen können Ihnen bei der Bearbeitung des Kartenbildes helfen:

1. Achten Sie auf die Personenkarte und vergessen Sie auch nicht, deren Platz im Kartenbild einzuordnen.
2. Welche wichtigen Themen- oder Personenkarten können Sie sonst noch erkennen?
- 3.
3. Wo befinden sich die wichtigen Deutungsreihen in diesem Tableau?
4. Welche Karten können oder müssen sogar gemeinsam interpretiert werden?
5. Erkennen Sie Kombinationen innerhalb der Deutungs-linien?

Bitte Interpretieren Sie dieses Kartenbild!

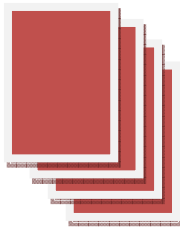
Danach wie immer mein Lösungsvorschlag! (...)

.....

Weiteres Kartenbild

Fallbeispiel
Meine familiäre Situation stellt eine Belastung
für meine Gesundheit dar!

Haus	Brief	Verdruss	Tod	Richter	Offizier	Besuch	Hoffnung
Bot-schaft	Treue	Geliebte	Witwe	Witwer	Ge-liebter	Heirat	Glück
Geist-licher	Sehn-sucht	Unver-hoffte Freude	Liebe	Etwas Geld	Ge-danken	Geld	Ge-schenk
Kind	Un-glück	Dieb	Feind	Be-ständig-keit	Krank-heit	Reise	Traurig-keit



Bitte Interpretieren Sie dieses Kartenbild!
Danach wie immer mein Lösungsvorschlag! (...)

Ich freue mich, wenn die Leseprobe Sie neugierig gemacht hat
 Ihre Britta