

Kipperkarten leicht erlernbar
Fortgeschrittene
Häuser und Spiegelungen

Inhalt

Vorwort

Übersicht über die Karten
Übersicht/Kurzbedeutungen

Was sind Häuser?
Ein kurzer Ausflug in die Welt der Astrologie

Die Häuser in den Kipperkarten
Das Ziehen der Tageskarte: Interpretation mal zwölf!

Die Deutung mehrerer Karten im Zusammenhang:

Das kleine Kreuz und die Häuserkarten
Beispielkartenbild einer Frau:

Die Astrologische Häuser-Kartenlegung
Ein weiterer Schritt:
Die Deutung aller drei Ereigniskarten eines Hauses
im Zusammenhang

Teil 2: Die Spiegelung im Kartenbild

Die Spiegelung oder Paarlesung im Kartenbild
Beispiel für eine Kartenreihe
Spiegelungen in den senkrechten Deutungslinien:
Spiegelungen in den senkrechten Deutungslinien
Beispiel einer diagonalen Spiegelreihe mit ungerader Kartenanzahl

Nachwort

Kipperkarten leicht erlernbar
Fortgeschrittene
Häuser und Spiegelungen

(.....)

Wer sich im Umgang mit den Kipperkarten noch nicht vollkommen sicher ist, läuft Gefahr, sich zu verzetteln, und selbst fortgeschrittene und versierte Kartenleger handeln sich mit dieser Methode leicht Fehlinterpretationen ein, da das ständig geforderte Abzählen der 36 Karten leicht dazu führt, sich zu verzählen.

Hat man dann erst einmal die falsche Karte errechnet, so führt es unter Umständen die gesamte Kartendeutung auf eine falsche Fährte.

(.....)

Da sie die Hauskarte nur vor Ihrem Geistigen Auge sehen, wird Ihnen der Fehler möglicherweise nicht auffallen und Sie werden alle weiteren Karten des ausgelegten Tableaus auf ein falsch gewähltes Thema hin interpretieren.

(.....)

Bitte nehmen Sie dazu ihr eigenes Kartendeck zur Hand und kopieren Sie das Tableau, um die Legung gleich „am Objekt“ nachvollziehen zu können.....

Dabei genügt es, wenn die aufgedeckt gezeigten (beschrifteten) Karten in der richtigen Reihenfolge ausliegen, da nur diese für die Deutung eine Rolle spielen. (.....)

Kipperkarten leicht erlernbar
Fortgeschrittene
Häuser und Spiegelungen

Beispielkartenbild einer Frau:

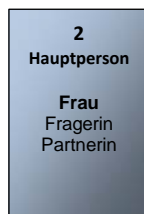
				6	
			32	2 Haupt- person	12
				29	

Kipperkarten leicht erlernbar

Fortgeschrittene

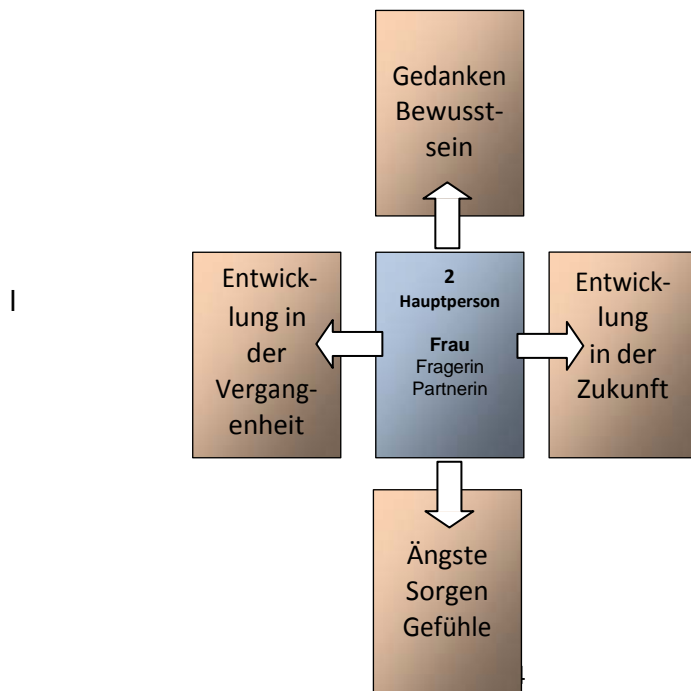
Häuser und Spiegelungen

Nun suchen wir zunächst nach der Personenkarte innerhalb des Tableaus.



.....Sie fühlt sich also gewissermaßen „an den Rand gedrängt“.

Als nächstes werfen wir einen Blick auf die umliegenden Karten:



Kipperkarten leicht erlernbar
Fortgeschrittene
Häuser und Spiegelungen

Achtung:

Erst jetzt, nachdem wir die Sachlage in ihrer Grundbedeutung erörtert und gedeutet haben, machen wir uns daran, die dazugehörige Häuserkarte hinzuzuziehen....


Wir zählen durch:

1	2	3	4	5	6
7	8	9	10	<u>11</u> Haupt- person	12
13 (1)	14 (2)	15 (3)	16 (4)	17 (5)	18 (6)
19 (7)	20 (8)	21 (9)	22 (10)	23 (11)	24 (12)
25 (1)	26 (2)	27 (3)	28 (4)	29 (5)	30 (6)
31 (7)	32 (8)	33 (9)	34 (10)	35 (11)	36 (12)

-

*Kipperkarten leicht erlernbar
Fortgeschrittene
Häuser und Spiegelungen*

Abb. 1



Fragen zum Kartenbild:

1) Bitte nennen Sie die Häuserkarte, die der Personenkarte entspricht!

.....

2) Was können Sie über die Position der Karte im gesamten Tableau sagen?

.....

*Kipperkarten leicht erlernbar
Fortgeschrittene
Häuser und Spiegelungen*

3) Welche Aussage können Sie bezüglich der Position der Karte innerhalb der Kartenreihe treffen?

.....

4) Welcher Lebensbereich wird bei dieser Person besonders stark beeinflusst?

.....

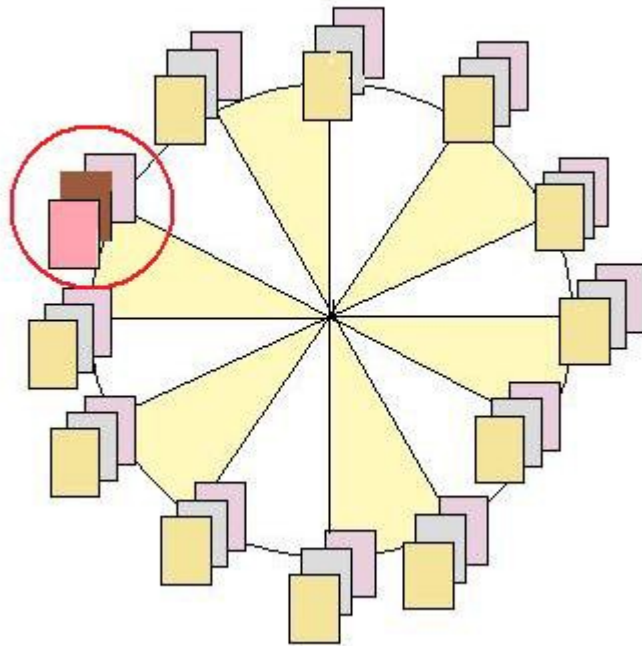
Meine Lösungen zu diesem Kartenbild:.....

Ein weiterer Schritt:
Die Deutung aller drei Ereigniskarten eines Hauses
im Zusammenhang


Nachdem wir nun geübt haben, die Häuser in einem astrologisch angeordneten Kartenbild zu erkennen und zu interpretieren, nehmen wir uns nun ein Teilsegment eines fertig ausgelegten Kartenbildes vor.

Hierbei deuten wir nun nicht länger nur die oberste Karte, sondern nehmen auch die beiden anderen Karten zu unserer Deutung hinzu. Lassen Sie uns für dieses Beispiel den folgenden Monat heranziehen:


*Kipperkarten leicht erlernbar
Fortgeschrittene
Häuser und Spiegelungen*




Hierbei handelt es sich um die folgenden drei Karten:



Viel Geld gewinnen



Militärperson




Wohnzimmer

Kipperkarten leicht erlernbar
Fortgeschrittene
Häuser und Spiegelungen

.....Da wir anhand der ersten Karte also bereits wissen, dass sich eine Situation, die zuvor einige Sorgen bereitet hat, glücklicherweise.....

Teil 2:
Spiegelungen im Kartenbild

Ebenso möchte ich Sie noch einmal eindringlich bitten, nicht allzu viele Deutungsvarianten innerhalb desselben Tableaus anzuwenden. Haben Sie also bereits die Häuserkarten interpretiert, so sollten Sie nur dann auch noch die Spiegelvariante anwenden, wenn Sie dies....

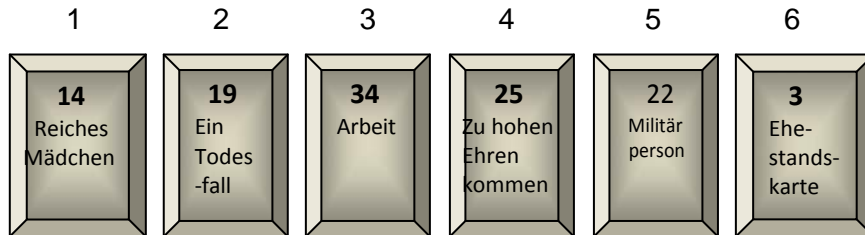


Kipperkarten leicht erlernbar
Fortgeschrittene
Häuser und Spiegelungen

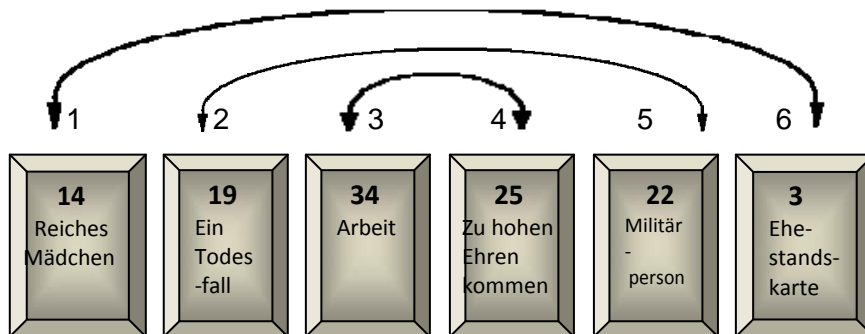
- Wir deuten nun also die erste und die sechste Karte im.....

Beispiel für eine Kartenreihe

Nehmen wir uns die folgende Kartenreihe als Beispiel vor:



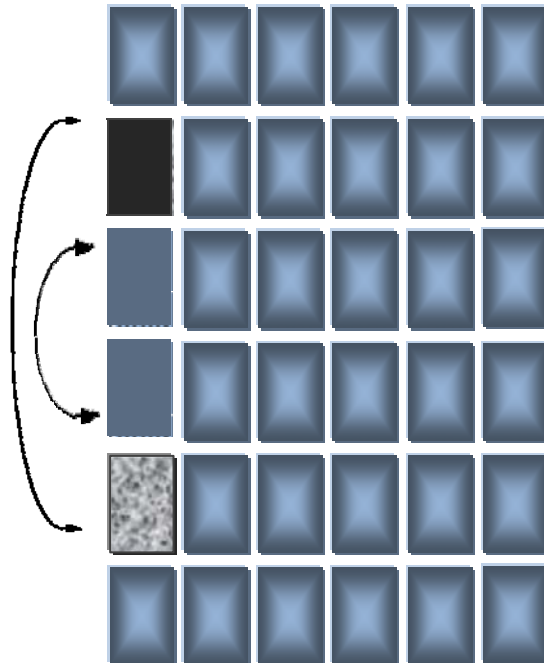
Nachdem Sie diese Kartenreihe in der üblichen Art und Weise gedeutet haben, kommen wir nun zu



*Kipperkarten leicht erlernbar
Fortgeschrittene
Häuser und Spiegelungen*

Spiegelungen

Auch in den sechs senkrechten Deutungslinien lässt sich die Spiegelmethode zur Anwendung bringen.
Hier kombinieren wir die Karten ebenfalls wie folgt:



Bitte achten Sie jedoch darauf, dass in den

Achtung:

Besonderheit bei der Deutung mit einem Kartenbild aus 4 Reihen zu je 8 Karten und einer Reihe zu 4 Karten:

Aufgrund der ungeraden Anzahl an Karten bleibt bei der